


LE REPERAGE (COURS 1 ERE ANNEE)

I- L'Orientation spatiale :

Retenons : Tourner **à gauche**, tourner **à droite**, aller vers **la gauche** ou aller vers **la droite**, indiquent toujours la direction du déplacement.

EXERCICE : Place une croix (☒) sous l'étoile qui est à gauche de la lune et un rond (O) sous l'étoile qui est à droite de la lune.



II- SUR, SOUS / AU – DESSUS, AU – DESSOUS :

Retenons : Ces notions indiquent la position d'un objet par rapport à un autre.

Le livre **vert** est sur le livre **bleu**.

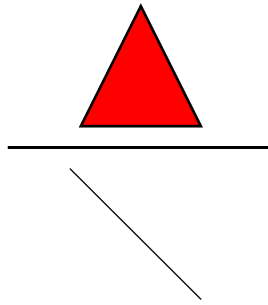
La croix **rouge** est au –dessus du carton.

Le livre **bleu** est sous le livre **vert**.

Le **rond** est au – dessous du carton.



EXERCICE : Colorie en rouge, le triangle au – dessus du trait et en jaune le triangle au - dessous.



III- Près de, loin de :



L'étoile est loin de la lune.

La croix est près de la lune.

IV- DEVANT, DERRIERE, ENTRE :

Retenons : La notion devant, derrière et entre indiquent la position d'un objet ou d'un être par rapport à un autre.

EXEMPLE : A B C

A est devant B

B est entre A et C

C est derrière B

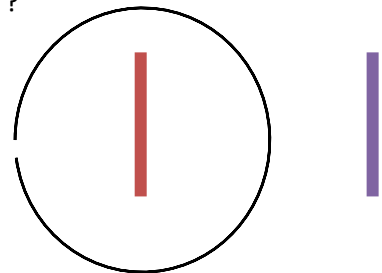
EXERCICE : Dessine et colorie en vert l'objet qui est devant le ballon, en bleu celui de derrière.



V- DEHORS, DEDANS OU INTERIEUR, EXTERIEUR :

Retenons :

- Le trait violet est à l'intérieur de la de la ligne fermée ou dedans ?
- Le trait orange est en dehors de la ligne ou à l'extérieur ?



EXERCICE : Dessine une mangue à l'intérieur et une orange à l'extérieur d'un rond.